



SUIVI DES PROJETS

INVESTISSEMENTS D'AVENIR

Equipex NAOS

Réunion annuelle 16/06/2014

Le suivi des projets IA

Gestion des modifications, contacts informels et document de suivi annuel

3 LECTURES

Avancement du projet, financière et scientifique et technique



3 SYNTHESSES

Régionale, thématique et par action



REGIONS

**Chargée de mission
+ Gestionnaire**

Laura LALLEMENT &
Valérie CALANI

*Bretagne, BetH Normandie,
Pays de la Loire,*

Poitou-Charentes, Languedoc-Roussillon

DISCIPLINES

Coordinateur thématique

Michel Vauclin

*Sciences de la Terre et de
L'Univers*

*Le suivi n'est pas une
évaluation*

PROGRAMMES

Responsable d'action

Laurent DEVER

Equipex + Labex



Département Investissement d'Avenir

et Compétitivité - Responsable : Arnaud TORRES



Vue d'ensemble des projets du PIA en Bretagne



14 projets sélectionnés (*Tous ces projets ont participé à la campagne de suivi 2011-2012, hors ITE*).

Le montant total des dotations affectées dans le cadre du PIA est ainsi d'environ **226 millions d'euros** (dont 130 millions sur le volet « valorisation »).

- 8 pour le **volet centre d'excellence**
 - 3 Labex** (COMINLABS, MER et LEBESGUE)
 - 3 Equipex** (IAOOS, NAOS et CLIMCOR)
 - 2 IDEFI** (2PLG et REMIS)
- 4 pour le **volet santé-biotechnologie**
 - 1 Infrastructure** (EMBRC-France)
 - 3 Biotech/Bioress** (IDEALG, OCEANOMICS et RAPSODYN)
- 2 pour le **volet valorisation**
 - 1 IRT** (B-COM)
 - 1 SATT** (Ouest valorisation)



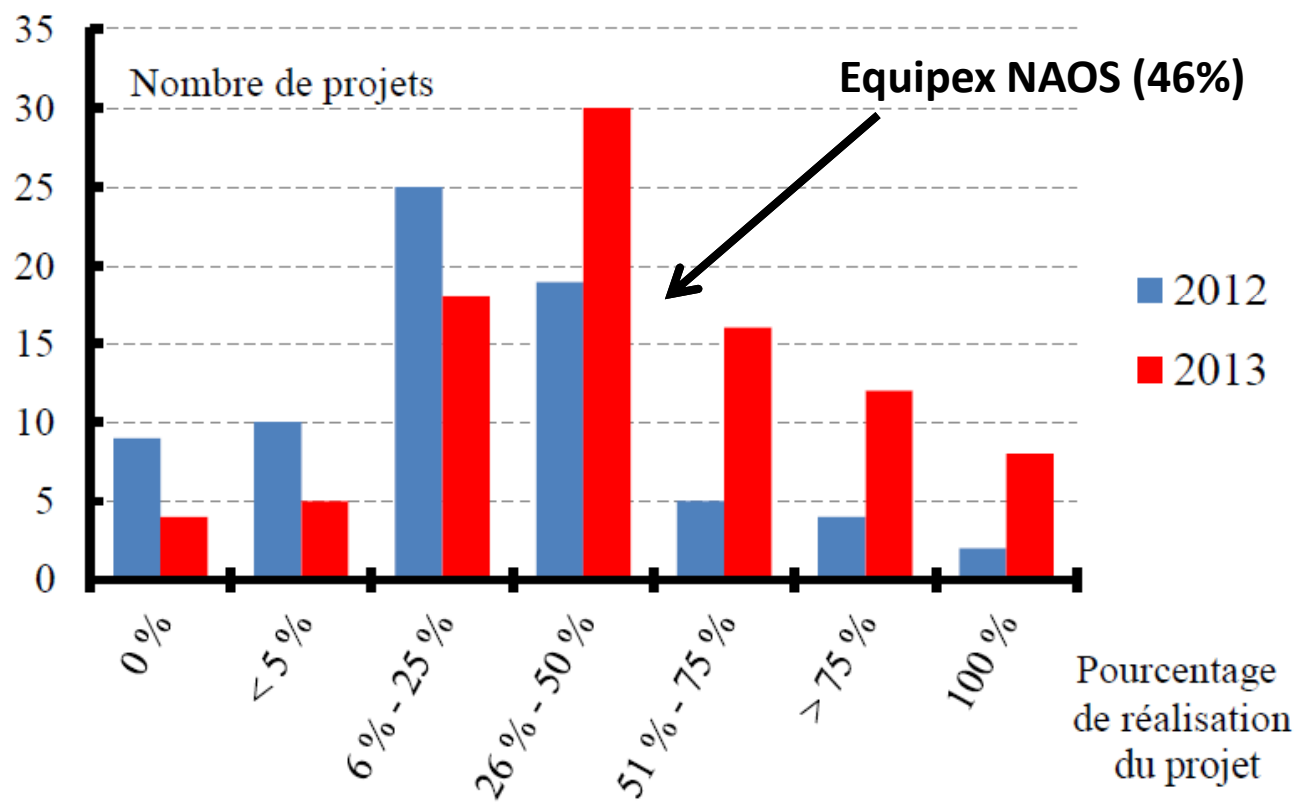
Retour sur les comptes rendus annuels

1. AVANCEMENT

Taux de réalisation des Equipements

93 Equipex sélectionnés

NB : en 2012, 73 projets

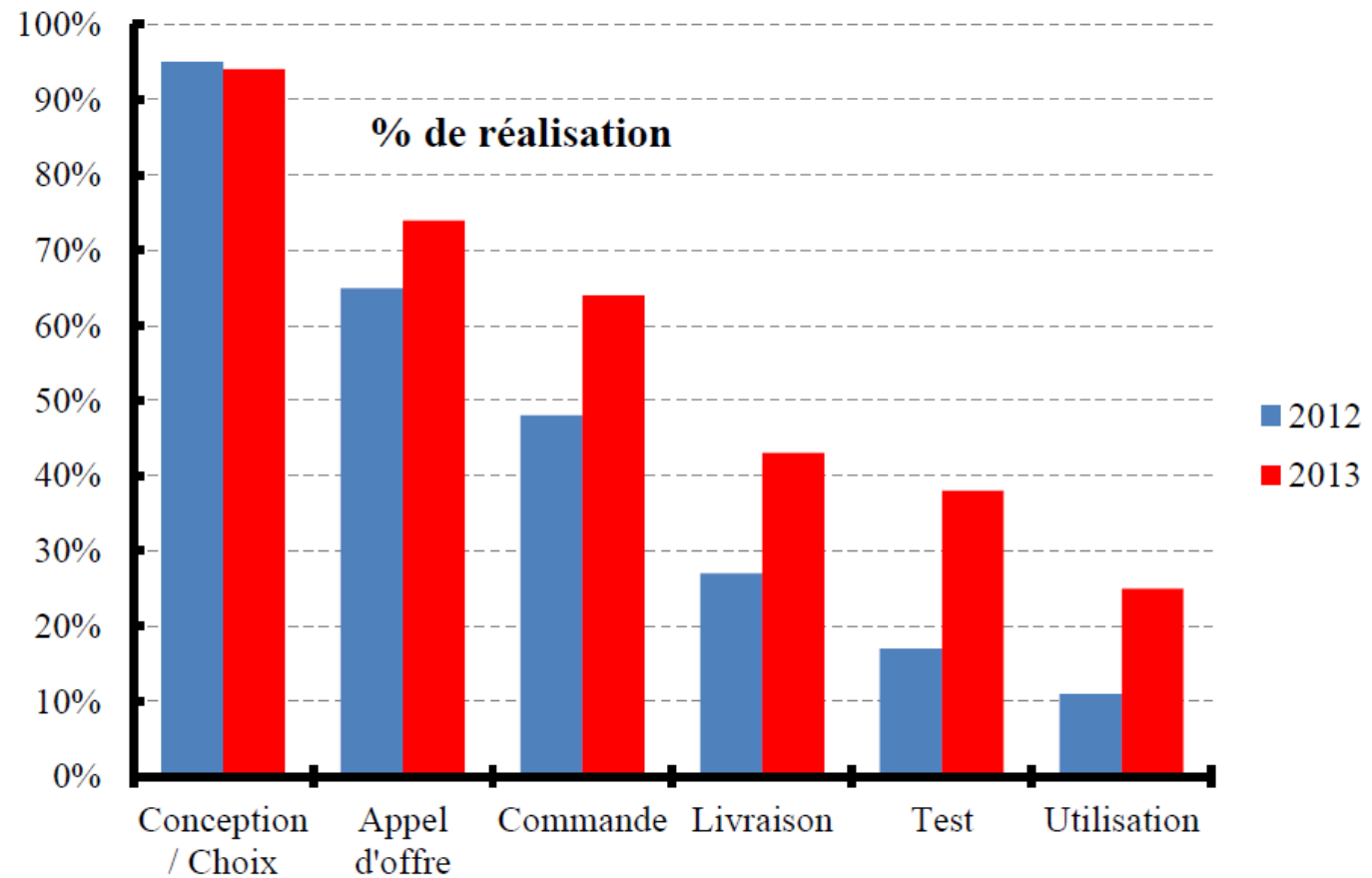


Retour sur les comptes rendus annuels

1. AVANCEMENT

Taux d'avancement des Equipex

=> 341 équipements (250 en 2012)



Retour sur les comptes rendus annuels

2.BUDGET

DECAISSEMENTS NAOS

DOTATION **8 000 000 €**

TRANCHE 1 - Investissements - 6 M€

TRANCHE 2 - Fonctionnement -1,99 M€

2011 : 600 000 €
et 953 108 €
2012 : 974 021 €
2013 : 974 021 €

2011 : 142 464,75 €
2012 : 150 684,93 €
2013 : 199 999,98 €

3 994 300 € (49,9 %)

Décaissements 2014 prévus initialement en février 2014, mais attente études des relevés de dépenses. T1 t0+36mois (1 898 850 €) + T2 t0+36mois (200 000 €).



Retour sur les comptes rendus annuels

2. BUDGET

DEPENSES

TRANCHE 1

=> Equipex NAOS au 31/12/2013

71,4 % de dépenses p/r aux versements

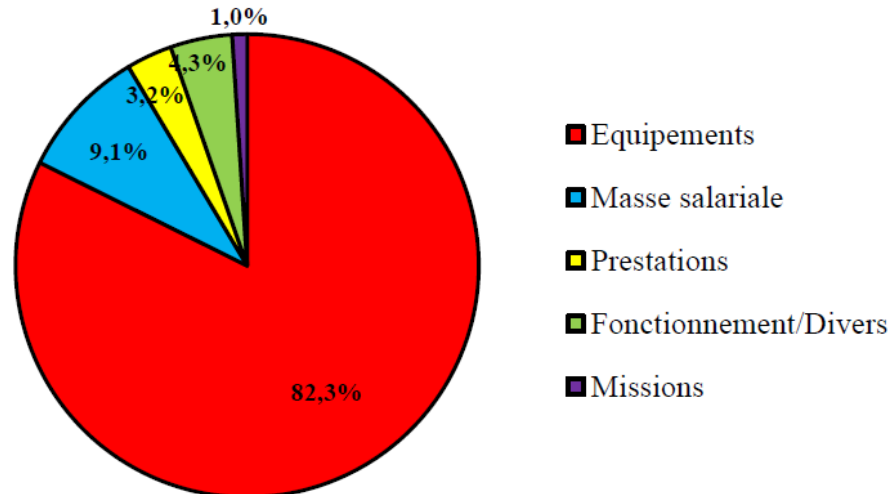
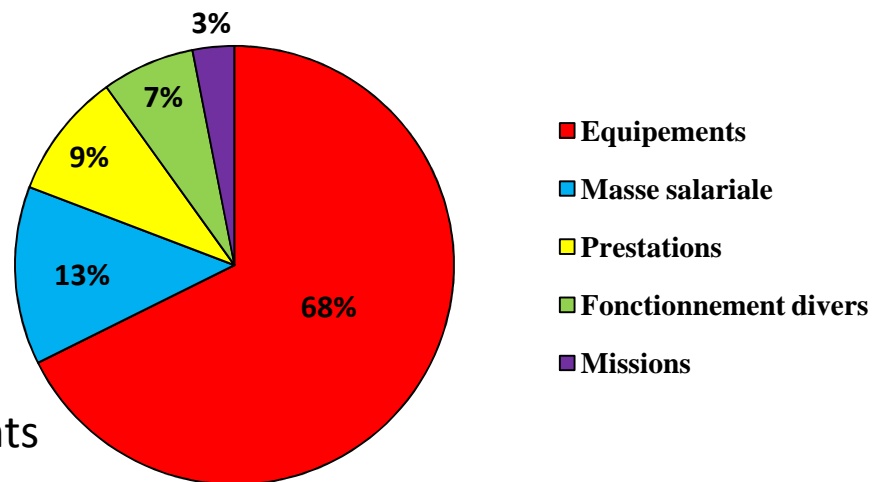
Versé : 3 501 150 €

Dépensé : 2 499 459 €

RD en train d'être étudiés

⇒ **Dépenses au 31/12/2013 pour tous les Equipex**

44 % de dépenses p/r aux versements



Retour sur les comptes rendus annuels

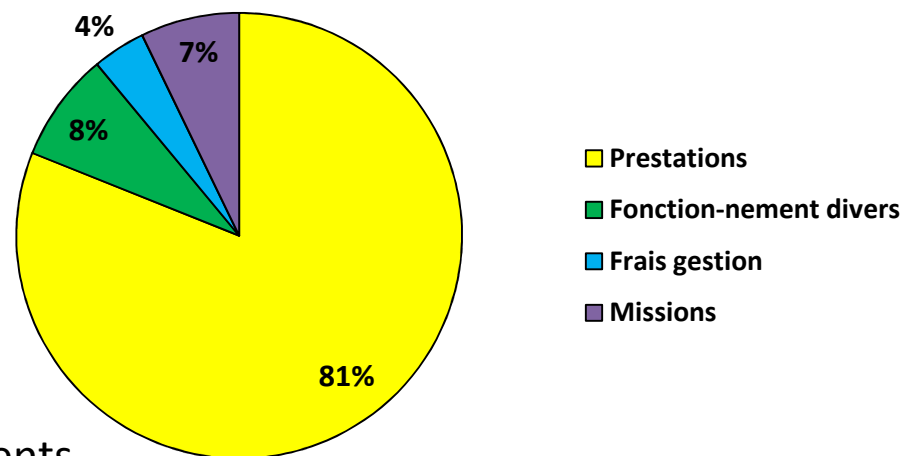
2. BUDGET

DEPENSES

TRANCHE 2

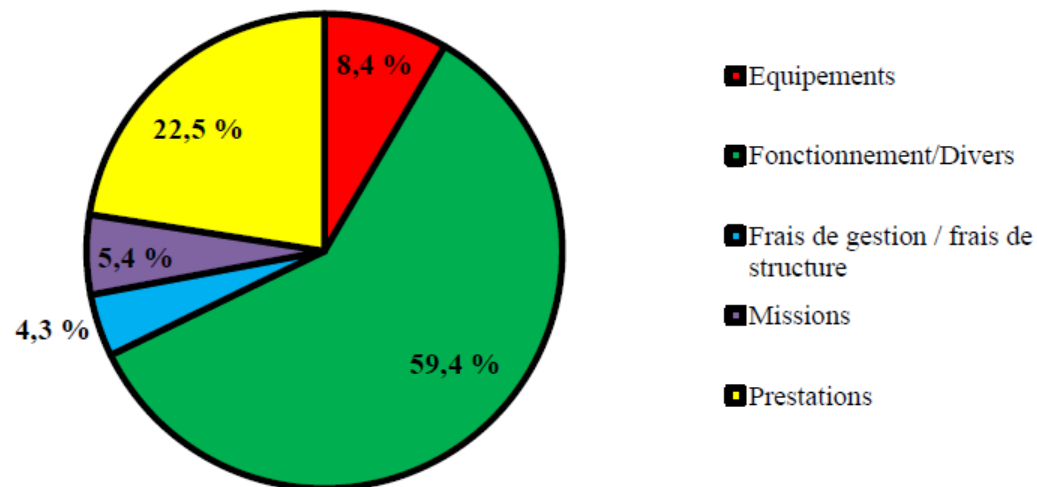
=> Equipex NAOS au 31/12/2013

55,6 % de dépenses p/r aux versements



⇒ Dépenses au 31/12/2013 pour tous les Equipex

35 % de dépenses p/r aux versements



Retour sur les comptes rendus annuels

3. RECRUTEMENTS

Répartition des recrutements sur budget IA

Publicité >>>> Attractivité >>>> Provenance

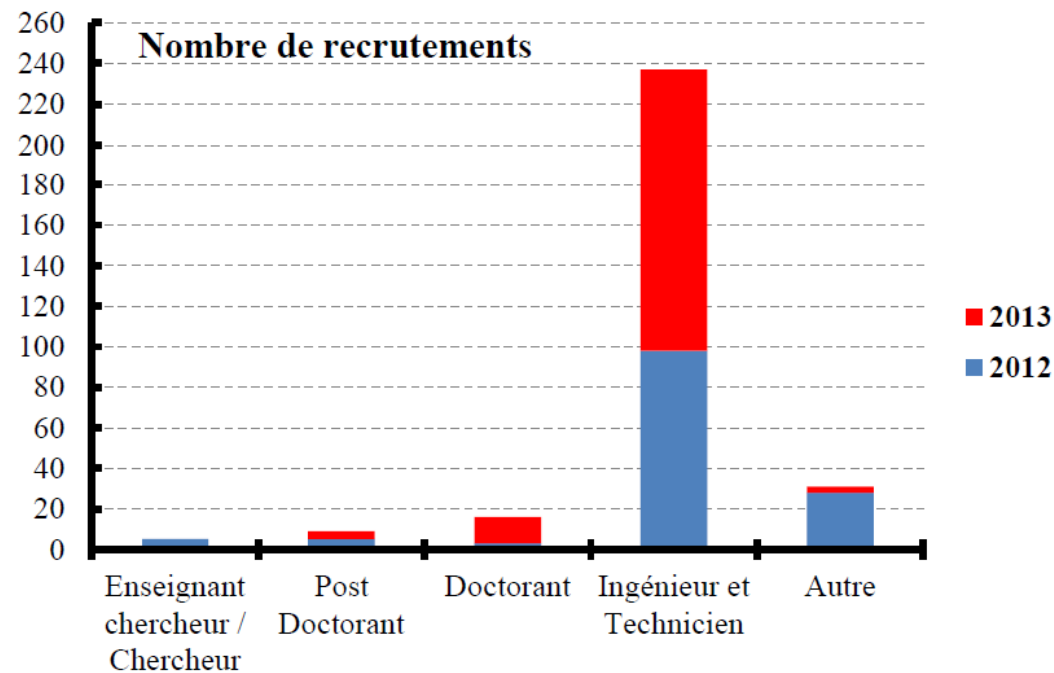
Transversalité ?

Mode de recrutement : qui ?, comment?

Politique salariale

Co-financement (adéquation avec personne / mois)

Au 31/12/2013



Retour sur les comptes rendus annuels

4. PUBLICATIONS

=> 49 Equipex (25 en 2012) déclarent **649 publications** (265 en 2012) !

5. BREVETS / VALORISATION

=> Seuls 12 Equipex (10 en 2012) déclarent **32 brevets** (23 en 2012)

	2012	2013		2012	2013
Agro Eco	1	5	Num Math	10	5
Bio Med	6	5	STUE	0	0
SMI	6	17	SHS	0	0



Perspectives

- **Analyse des retours scientifiques et financiers 2013**
- **Versements 2014**
- **Synthèses nationale, régionale et thématique**





**Merci de votre attention
& très bonne continuation**

AGENCE NATIONALE DE LA RECHERCHE
ANR



AGENCE NATIONALE DE LA RECHERCHE
ANR